

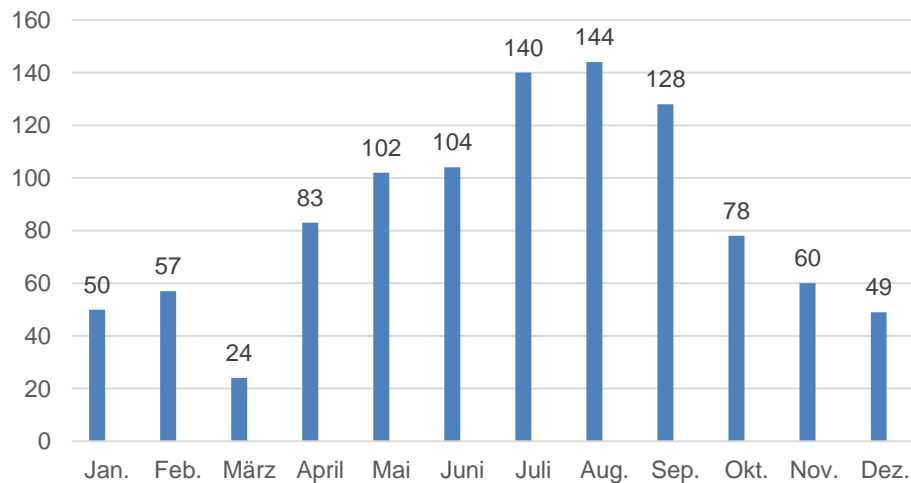
## Nutzung in der Gemeinde Aschheim

MVG Radstation	Größe	Ausleihen	Rückgaben	Summe
Heimstettener See (Aschheim)	8	177	171	348
Park & Ride - Anlage (Dornach)	10	276	200	476
Feldkirchner Straße (Aschheim)	8	151	118	269
stationsungebundene Nutzung		415	505	
Summe		1019	994	

### Erkenntnisse:

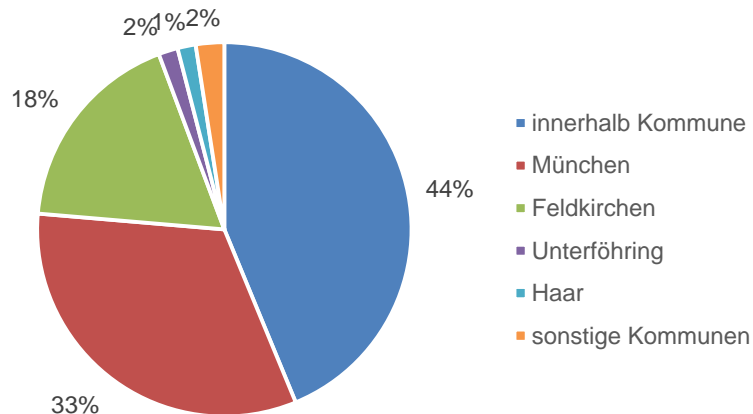
- Der Anteil stationsungebundener Nutzung ist sehr hoch, dies kann auf einen Bedarf zusätzlicher MVG Radstationen hinweisen
- Der Einbruch der Nutzungen im März ist auf die Corona-Pandemie zurückzuführen
- Trotz der Corona-Pandemie liegen die Nutzungszahlen über denen von 2019

Anzahl Ausleihen im Jahrgang

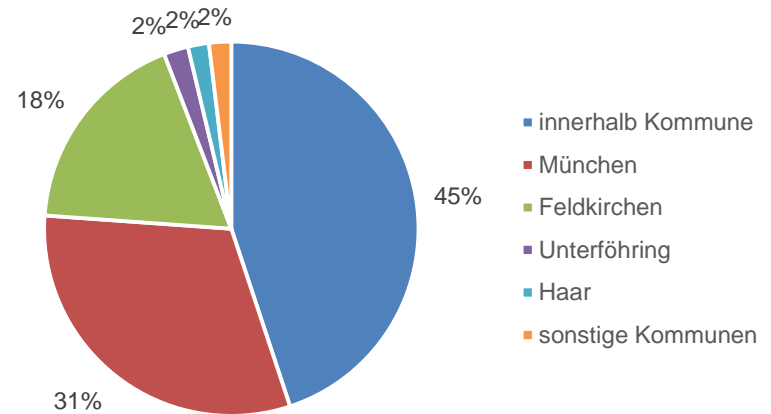


## Nutzung in der Gemeinde Aschheim

Zielorte der Fahrten mit Ausleihe in Aschheim



Startorte der Fahrten mit Rückgabe in Aschheim



### Erkenntnisse:

- Die Fahrten mit MVG Rad finden zu einem großen Teil innerhalb der Kommune statt
- 1/3 aller Fahrten sind Fahrten nach und aus München (Zunahme um etwa 10 % gegenüber 2019)
- Weitere Fahrtenbeziehungen bestehen zwischen den umliegenden Kommunen, insbesondere Feldkirchen